

大学 IR コンソーシアム

「2020 年 武蔵大学 卒業生調査」集計結果

2020 年 10 月
大学企画室作成

<調査概要>

調査対象者: 2004 年度、2009 年度、2014 年度 学部卒業生

調査実施期間: 2020 年 8 月 1 日 (土) ~ 2020 年 9 月 22 日 (火)

調査方法: GoogleForms による回答

調査項目: 大学 IR コンソーシアムの共通学生調査に基づき実施

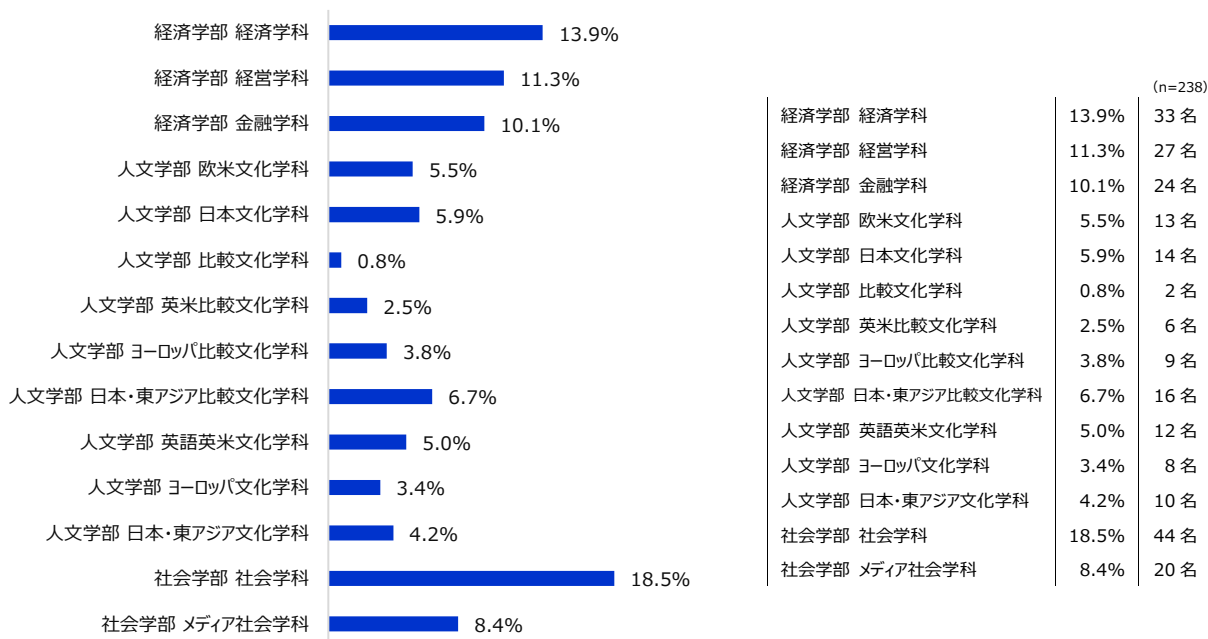
- 問 1 あなたが入学した試験の形態を選択してください。
 - 問 2 あなたの本学の志望順位は何番目でしたか。
 - 問 3 大学の授業科目や課外活動について、どの程度熱心に取り組みましたか。
 - 問 4 在学中を振り返って、以下の能力や知識はどのように変化しましたか。
 - 問 5 あなたは大学時代に留学をしましたか。最も長期の経験を選択してください。
 - 問 6 本学の教育・研究に満足していましたか。
 - 問 7 大学時代の生活全般に満足していましたか。
 - 問 8 卒業後、本学とどのようなつながりがありますか。
 - 問 9 初職についてうかがいます。
 - 問 10 あなたのこれまでの就業状況についてうかがいます。
 - 問 11 あなたの現職についてうかがいます。
 - 問 12 これまでのキャリアパス（現在の職に至るまでの道筋）に満足していますか。
 - 問 13 海外での勤務経験や業務における外国語の使用についてうかがいます。
 - 問 14 大学卒業後のあなたの社会経験を踏まえて、以下の能力を大学生時代に身につける重要性はどの程度あると考えますか。
- その他 自らを向上させていくための学習時間
フェイスシート（卒業学科、卒業年度、性別、高校等の所在地、現在の居住地）

<回答率>

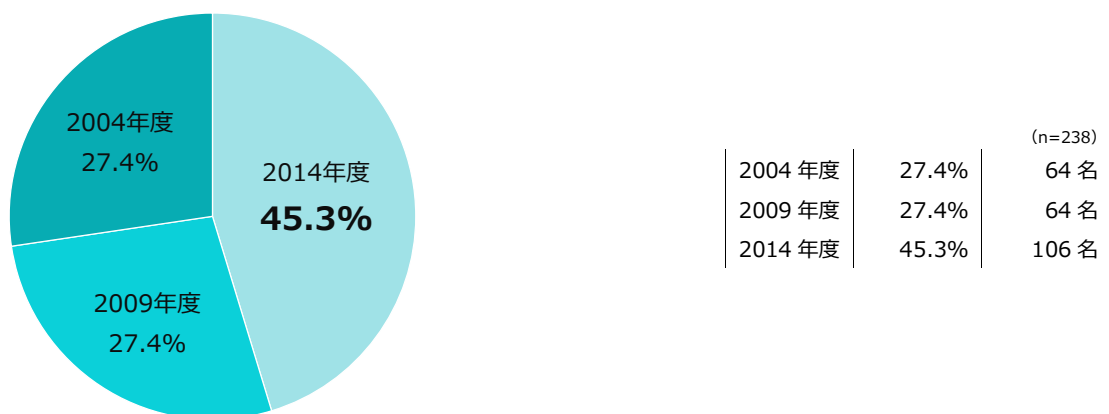
| はがき送付数 | 回答数 | 回答率 (%) |
|---------|-------|---------|
| 2,288 件 | 238 名 | 10.4% |

※はがきの送付及び公式ホームページでアンケート実施を周知

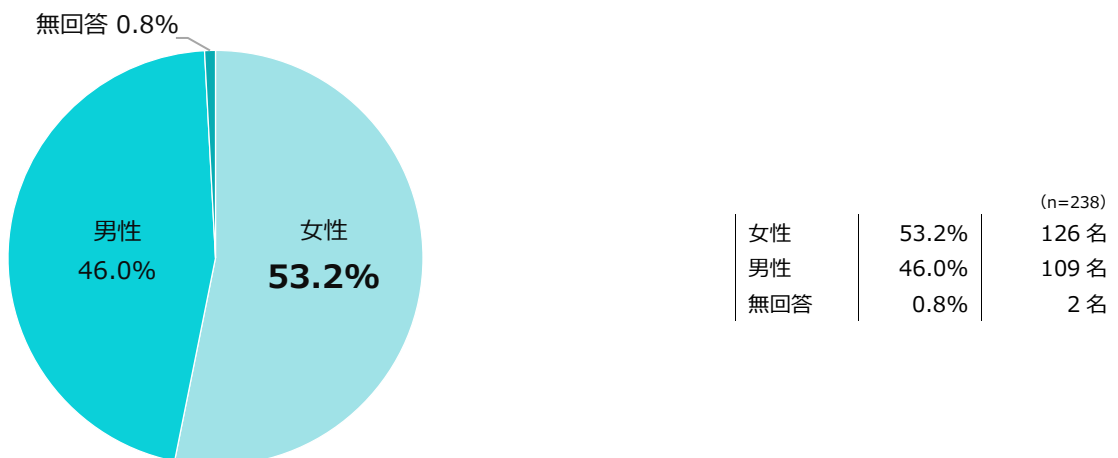
F1 卒業された学部（学科）はどこですか。



F2 いつ大学（学部）を卒業されましたか。

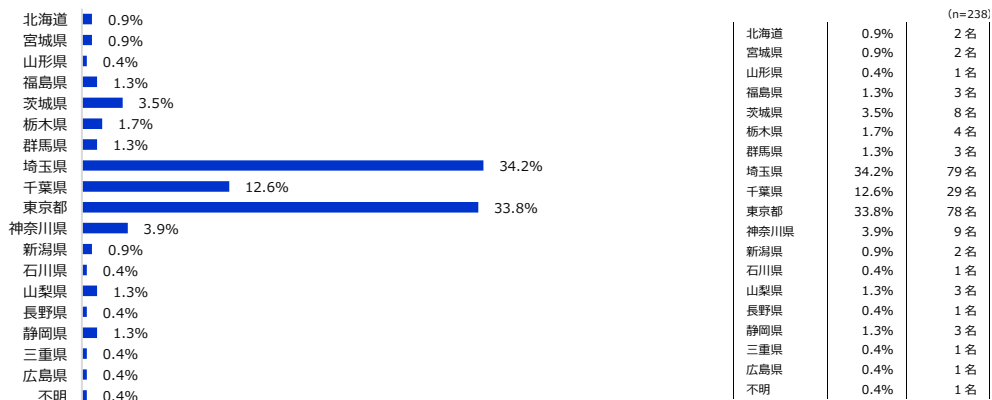


F3 性別についてお答えください。

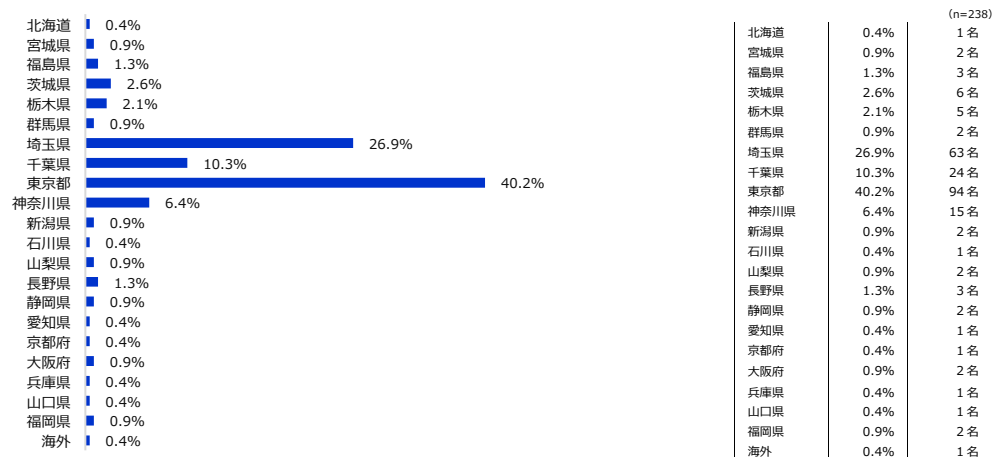


F4 あなたの卒業高校等所在地及び現在の居住地について都道府県名を入力してください。海外の場合は、国名を入力してください。高認等の方は、大学入学前の居住地を入力してください。

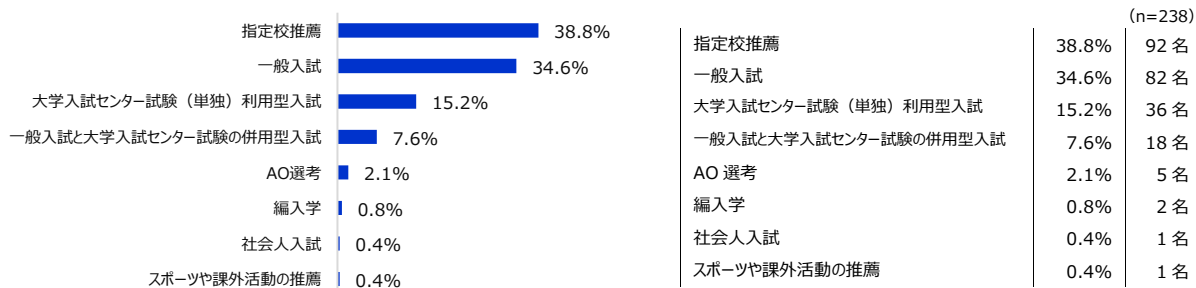
卒業高校等所在地



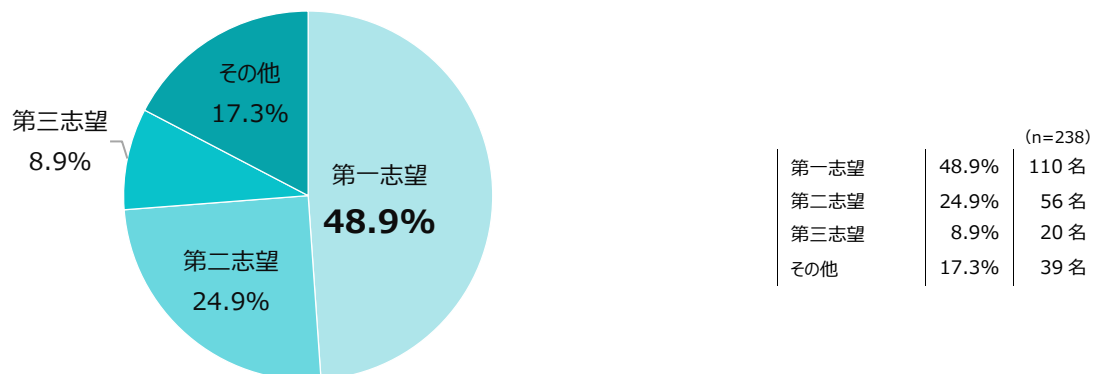
現在の居住地



問1 あなたが入学した試験の形態を選択してください。



問2 あなたの本学の志望順位は何番目でしたか。



問3 大学の授業科目や課外活動について、どの程度熱心に取り組みましたか。




表 3-1

| | 熱心 | やや熱心 | どちらともいえない | やや不熱心 | 不熱心 | 取り組まなかった |
|--------------|-------|-------|-----------|-------|-------|----------|
| 全学教育（一般教養科目） | 11.4% | 43.0% | 25.7% | 13.9% | 4.2% | 1.7% |
| 外国語科目 | 13.9% | 30.8% | 27.0% | 19.8% | 8.4% | 0% |
| 専門科目（実験除く） | 20.9% | 49.8% | 17.9% | 7.2% | 2.6% | 1.7% |
| 専門科目（実験） | 11.7% | 27.4% | 33.5% | 7.4% | 1.7% | 18.3% |
| ゼミや実習 | 40.1% | 42.6% | 8.4% | 6.3% | 2.5% | 0% |
| 卒業論文・卒業研究 | 30.4% | 35.9% | 16.0% | 8.9% | 3.8% | 5.1% |
| 部・サークル活動 | 41.4% | 23.2% | 11.4% | 10.1% | 3.4% | 10.5% |
| 資格の取得 | 8.4% | 21.9% | 20.7% | 21.5% | 9.3% | 18.1% |
| アルバイト | 32.9% | 34.6% | 18.1% | 6.8% | 3.0% | 4.6% |
| ボランティア | 4.7% | 9.4% | 13.6% | 22.6% | 11.1% | 38.7% |

表 3-2

| | 熱心 | やや熱心 | どちらともいえない | やや不熱心 | 不熱心 | 取り組まなかった |
|--------------|-----|------|-----------|-------|-----|----------|
| 全学教育（一般教養科目） | 27名 | 102名 | 61名 | 33名 | 10名 | 4名 |
| 外国語科目 | 33名 | 73名 | 64名 | 47名 | 20名 | 0名 |
| 専門科目（実験除く） | 49名 | 117名 | 42名 | 17名 | 6名 | 4名 |
| 専門科目（実験） | 27名 | 63名 | 77名 | 17名 | 4名 | 42名 |
| ゼミや実習 | 95名 | 101名 | 20名 | 15名 | 6名 | 0名 |
| 卒業論文・卒業研究 | 72名 | 85名 | 38名 | 21名 | 9名 | 12名 |
| 部・サークル活動 | 98名 | 55名 | 27名 | 24名 | 8名 | 25名 |
| 資格の取得 | 20名 | 52名 | 49名 | 51名 | 22名 | 43名 |
| アルバイト | 78名 | 82名 | 43名 | 16名 | 7名 | 11名 |
| ボランティア | 11名 | 22名 | 32名 | 53名 | 26名 | 91名 |

(n=238)

問 4 在学中を振り返って、以下の能力や知識はどのように変化しましたか。




表 4-1

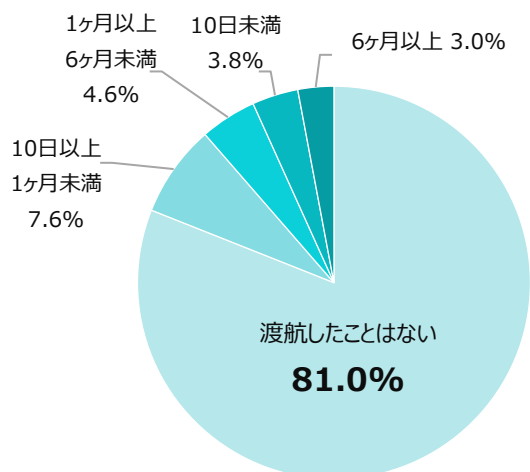
| | 大きく増えた | 増えた | 変化なし | 減った | 大きく減った |
|--------------------|--------|-------|-------|-------|--------|
| 一般的な教養 | 13.6% | 68.2% | 17.8% | 0.4% | 0% |
| 分析力や問題解決能力 | 18.6% | 59.3% | 22.0% | 0% | 0% |
| 専門分野や学科の知識 | 25.6% | 55.6% | 18.8% | 0% | 0% |
| 批判的に考える能力 | 17.4% | 45.1% | 34.0% | 3.4% | 0% |
| 異文化の人々に関する知識 | 20.4% | 41.3% | 31.9% | 5.5% | 0.9% |
| リーダーシップの能力 | 13.1% | 30.5% | 51.7% | 4.2% | 0.4% |
| 人間関係を構築する能力 | 29.7% | 46.6% | 21.2% | 2.5% | 0% |
| 他の人と協力して物事を遂行する能力 | 31.4% | 43.2% | 24.2% | 1.3% | 0% |
| 異文化の人々と協力する能力 | 12.8% | 27.8% | 53.0% | 6.0% | 0.4% |
| 地域社会が直面する問題を理解する能力 | 7.2% | 33.1% | 54.2% | 4.7% | 0.8% |
| 国民が直面する問題を理解する能力 | 6.0% | 39.6% | 48.9% | 4.3% | 1.3% |
| 文章表現の能力 | 20.0% | 51.5% | 25.1% | 3.4% | 0% |
| 外国語の運用能力 | 5.1% | 30.8% | 51.3% | 11.5% | 1.3% |
| コミュニケーションの能力 | 23.4% | 54.5% | 20.9% | 1.3% | 0% |
| プレゼンテーションの能力 | 17.0% | 51.1% | 29.8% | 2.1% | 0% |
| 数理的な能力 | 5.5% | 15.7% | 63.4% | 13.2% | 2.1% |
| コンピュータの操作能力 | 11.1% | 49.6% | 34.2% | 5.1% | 0% |
| 時間を効果的に利用する能力 | 15.0% | 42.9% | 37.3% | 3.4% | 1.3% |
| グローバルな問題の理解 | 6.8% | 37.4% | 48.9% | 6.0% | 0.9% |
| 就職に向けた情報収集能力 | 16.5% | 44.1% | 32.6% | 5.9% | 0.8% |

表 4-2

| | 大きく増えた | 増えた | 変化なし | 減った | 大きく減った |
|--------------------|--------|------|------|-----|--------|
| 一般的な教養 | 32名 | 161名 | 42名 | 1名 | 0名 |
| 分析力や問題解決能力 | 44名 | 140名 | 52名 | 0名 | 0名 |
| 専門分野や学科の知識 | 60名 | 130名 | 44名 | 0名 | 0名 |
| 批判的に考える能力 | 41名 | 106名 | 80名 | 8名 | 0名 |
| 異文化の人々に関する知識 | 48名 | 97名 | 75名 | 13名 | 2名 |
| リーダーシップの能力 | 31名 | 72名 | 122名 | 10名 | 1名 |
| 人間関係を構築する能力 | 70名 | 110名 | 50名 | 6名 | 0名 |
| 他の人と協力して物事を遂行する能力 | 74名 | 102名 | 57名 | 3名 | 0名 |
| 異文化の人々と協力する能力 | 30名 | 65名 | 124名 | 14名 | 1名 |
| 地域社会が直面する問題を理解する能力 | 17名 | 78名 | 128名 | 11名 | 2名 |
| 国民が直面する問題を理解する能力 | 14名 | 93名 | 115名 | 10名 | 3名 |
| 文章表現の能力 | 47名 | 121名 | 59名 | 8名 | 0名 |
| 外国語の運用能力 | 12名 | 72名 | 120名 | 27名 | 3名 |
| コミュニケーションの能力 | 55名 | 128名 | 49名 | 3名 | 0名 |
| プレゼンテーションの能力 | 40名 | 120名 | 70名 | 5名 | 0名 |
| 数理的な能力 | 13名 | 37名 | 149名 | 31名 | 5名 |
| コンピュータの操作能力 | 26名 | 116名 | 80名 | 12名 | 0名 |
| 時間を効果的に利用する能力 | 35名 | 100名 | 87名 | 8名 | 3名 |
| グローバルな問題の理解 | 16名 | 88名 | 115名 | 14名 | 2名 |
| 就職に向けた情報収集能力 | 39名 | 104名 | 77名 | 14名 | 2名 |

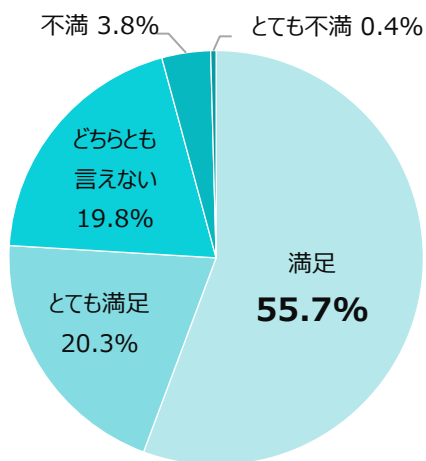
(n=238)

問5 あなたは大学時代に留学をしましたか。最も長期の経験を選択してください。



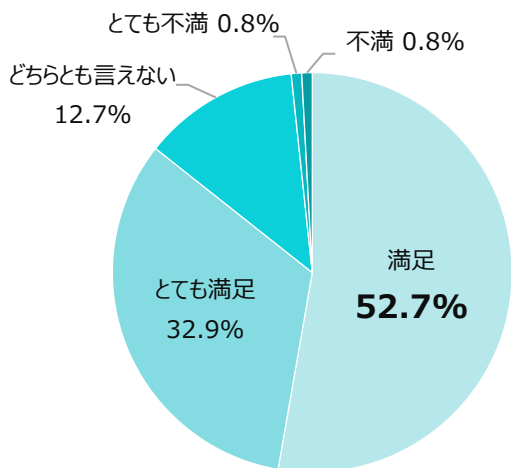
| (n=238) | | |
|-------------|-------|------|
| 6ヶ月以上 | 3.0% | 7名 |
| 1ヶ月以上 6ヶ月未満 | 4.6% | 11名 |
| 10日以上 1ヶ月未満 | 7.6% | 18名 |
| 10日未満 | 3.8% | 9名 |
| 渡航したことはない | 81.0% | 192名 |

問6 本学の教育・研究に満足していましたか。



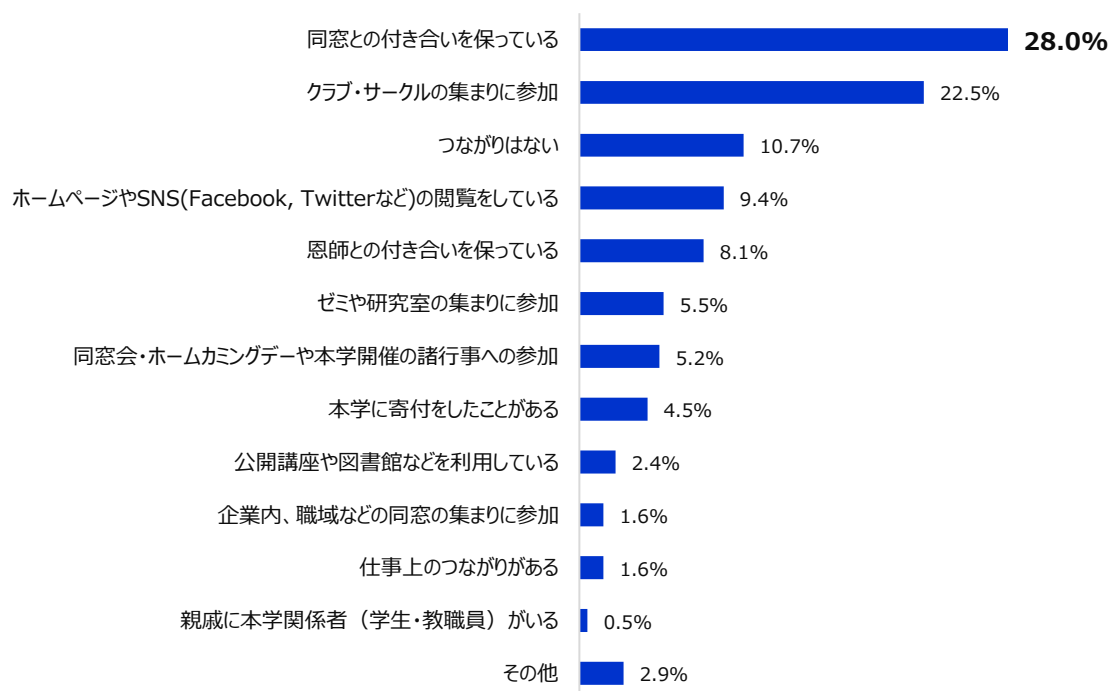
| (n=238) | | |
|-----------|-------|------|
| 満足 | 55.7% | 132名 |
| とても満足 | 20.3% | 48名 |
| どちらとも言えない | 19.8% | 47名 |
| 不満 | 3.8% | 9名 |
| とても不満 | 0.4% | 1名 |

問7 大学時代の生活全般に満足していましたか。



| (n=238) | | |
|-----------|-------|------|
| 満足 | 52.7% | 125名 |
| とても満足 | 32.9% | 78名 |
| どちらとも言えない | 12.7% | 30名 |
| とても不満 | 0.8% | 2名 |
| 不満 | 0.8% | 2名 |

問 8 卒業後、本学とどのようなつながりがありますか。(複数選択可)

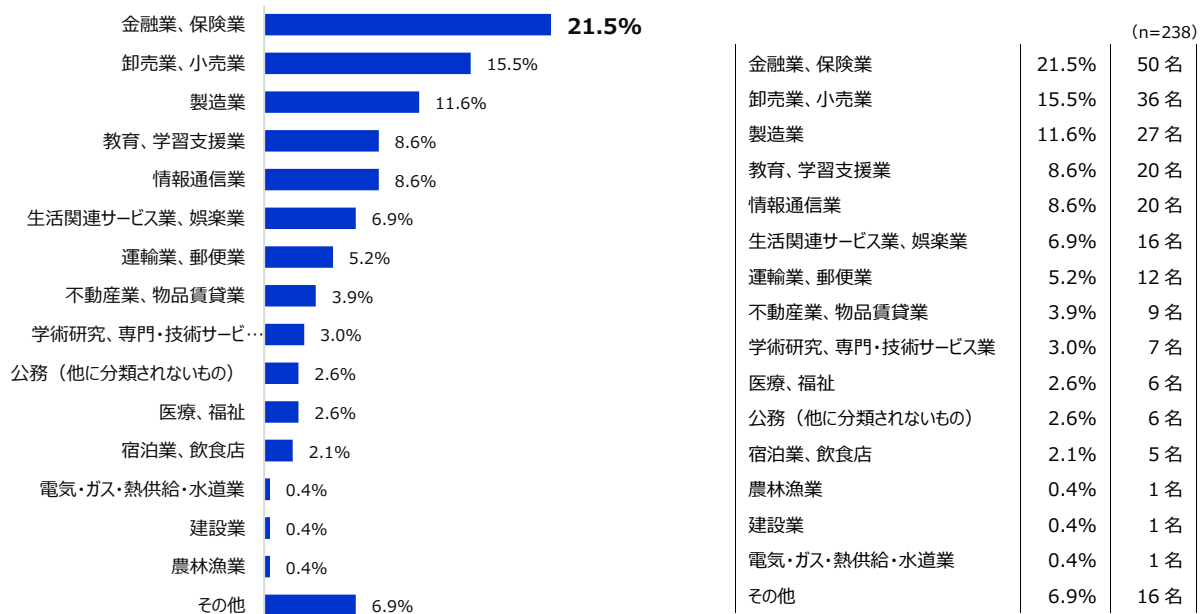


| | (n=238) | |
|---|---------|------|
| 同窓との付き合いを保っている | 28.0% | 107名 |
| クラブ・サークルの集まりに参加 | 22.5% | 86名 |
| つながりはない | 10.7% | 41名 |
| ホームページやSNS(Facebook, Twitterなど)の閲覧をしている | 9.4% | 36名 |
| 恩師との付き合いを保っている | 8.1% | 31名 |
| ゼミや研究室の集まりに参加 | 5.5% | 21名 |
| 同窓会・ホームカミングデーや本学開催の諸行事への参加 | 5.2% | 20名 |
| 本学に寄付をしたことがある | 4.5% | 17名 |
| 公開講座や図書館などを利用している | 2.4% | 9名 |
| 企業内、職域などの同窓の集まりに参加 | 1.6% | 6名 |
| 仕事上のつながりがある | 1.6% | 6名 |
| 親戚に本学関係者(学生・教職員)がいる | 0.5% | 2名 |
| その他* | 2.9% | 11名 |

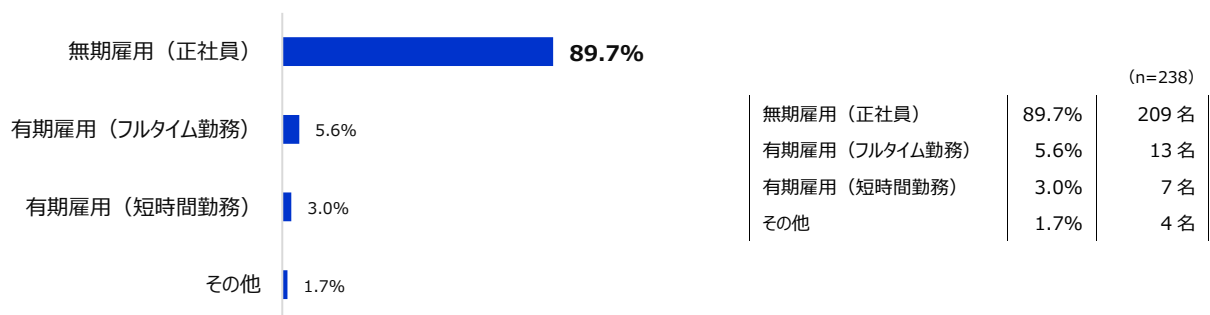
*その他の回答

- ・証明書等でご協力頂いています
- ・就職面接の指導に伺いました
- ・卒業生が勤務先にいる
- ・何度か教授や国際センターに挨拶に行きました
- ・キャリアセンター利用
- ・資格取得のための資料取得
- ・しごと塾のアドバイザーとして

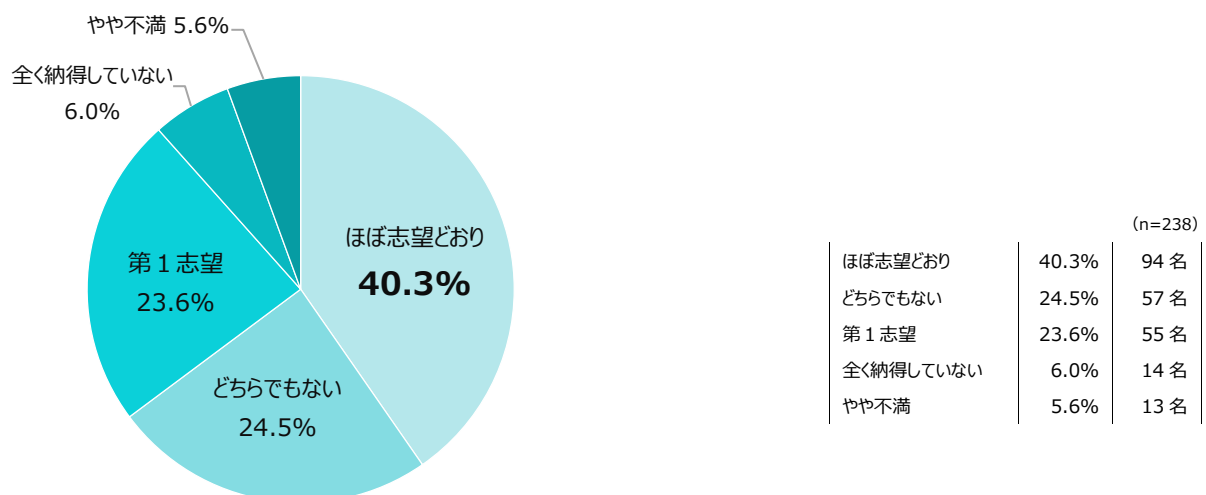
問 9-1 初職の就職先の業種について、該当するものを選択してください。



問 9-2 初職の就業形態を選択してください。



問 9-3 初職の就職先については、志望どおりでしたか。



問 9-4 初職の就職先の選択に際し、以下の項目をどの程度重視しましたか。




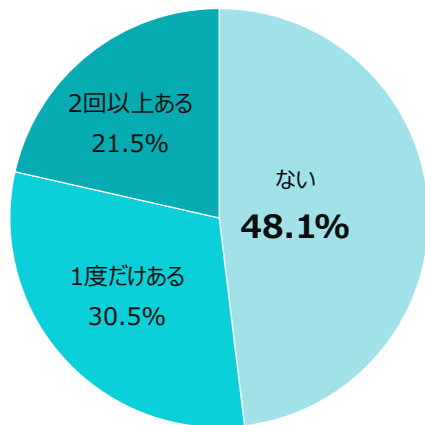
表 9-4-1

| | 非常に重視した | やや重視した | あまり重視しなかった | 全く重視しなかった |
|------------|---------|--------|------------|-----------|
| 知名度 | 18.9% | 27.9% | 38.2% | 15.0% |
| 安定性 | 40.1% | 37.9% | 15.1% | 6.9% |
| 職種 | 40.8% | 39.1% | 15.0% | 5.2% |
| 業種 | 37.1% | 36.6% | 18.5% | 7.8% |
| 収入 | 10.8% | 43.7% | 35.1% | 10.4% |
| 勤務地 | 39.1% | 39.5% | 15.5% | 6.0% |
| 福利厚生 | 22.3% | 35.6% | 32.2% | 9.9% |
| 周囲の薦め・紹介 | 13.3% | 21.9% | 41.2% | 23.6% |
| 将来性 | 18.5% | 39.5% | 30.9% | 11.2% |
| 専門分野とのつながり | 14.2% | 18.5% | 39.9% | 27.5% |
| その他 | 13.4% | 12.7% | 37.3% | 36.6% |

表 9-4-2

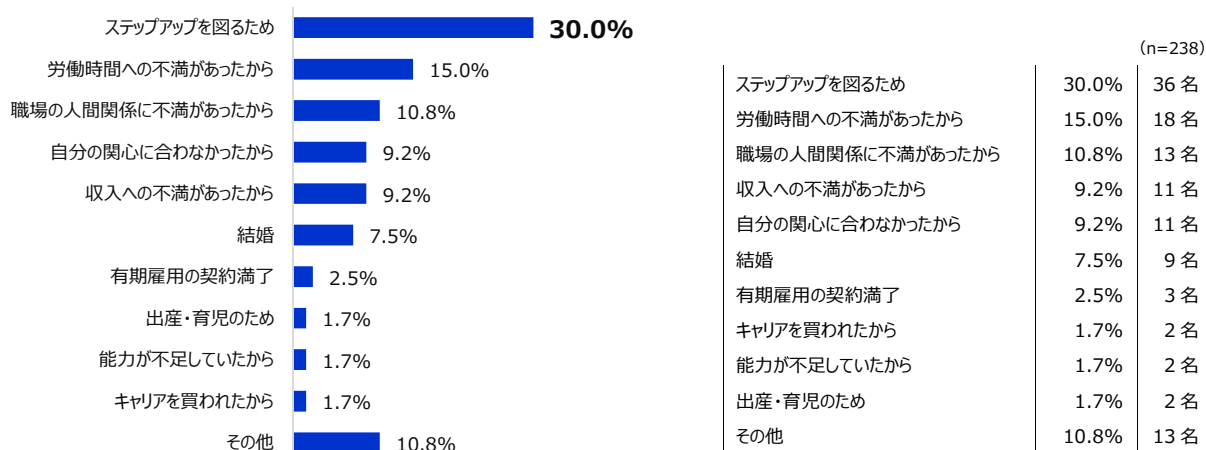
| | 非常に重視した | やや重視した | あまり重視しなかった | 全く重視しなかった |
|------------|---------|--------|------------|-----------|
| 知名度 | 44名 | 65名 | 89名 | 35名 |
| 安定性 | 93名 | 88名 | 35名 | 16名 |
| 職種 | 95名 | 91名 | 35名 | 12名 |
| 業種 | 86名 | 85名 | 43名 | 18名 |
| 収入 | 25名 | 101名 | 81名 | 24名 |
| 勤務地 | 91名 | 92名 | 36名 | 14名 |
| 福利厚生 | 52名 | 83名 | 75名 | 23名 |
| 周囲の薦め・紹介 | 31名 | 51名 | 96名 | 55名 |
| 将来性 | 43名 | 92名 | 72名 | 26名 |
| 専門分野とのつながり | 33名 | 43名 | 93名 | 64名 |
| その他 | 18名 | 17名 | 50名 | 49名 |

問 10-1 あなたのこれまでの就業状況についてうかがいます。転職・離職の経験がありますか。

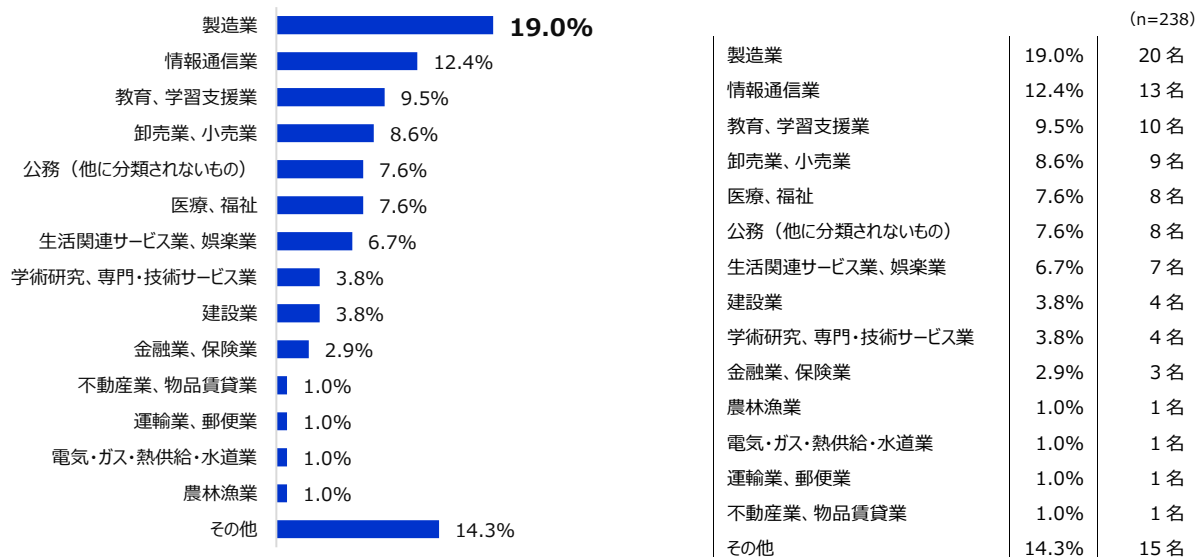


| | 割合 | 人数 |
|--------|-------|------|
| ない | 48.1% | 112名 |
| 1度だけある | 30.5% | 71名 |
| 2回以上ある | 21.5% | 50名 |

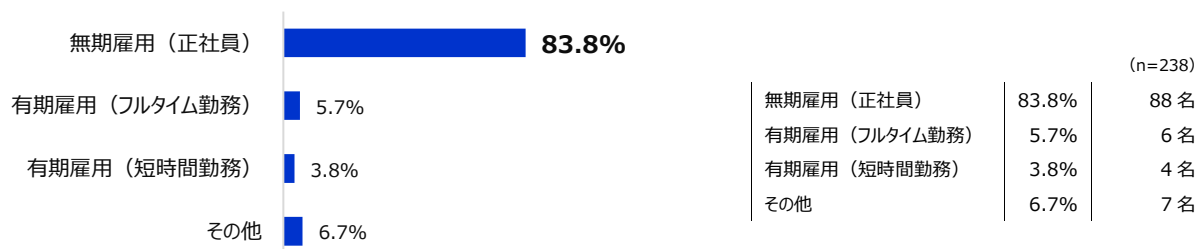
問 10-2 初職から転職、離職した最も大きな理由は何ですか。




問 11-1 現職の勤務先の業種について、該当するものを選択してください。



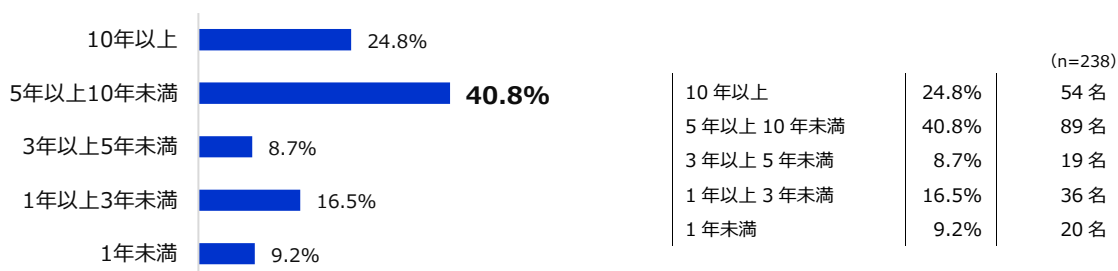
問 11-2 就業形態についてうかがいます。



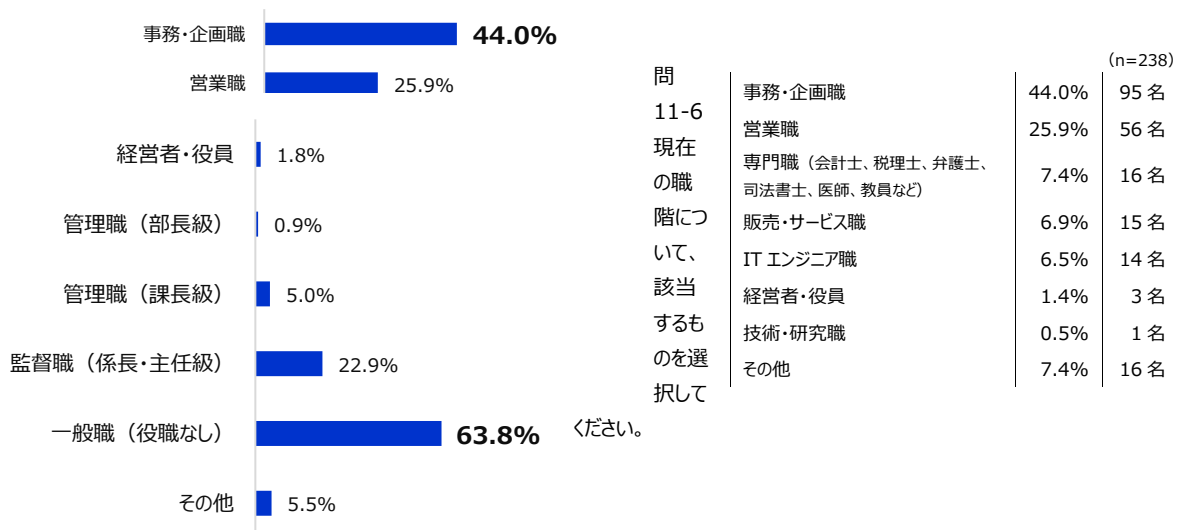
問 11-3 現在の勤務先の従業員規模について、該当するものを選択してください。



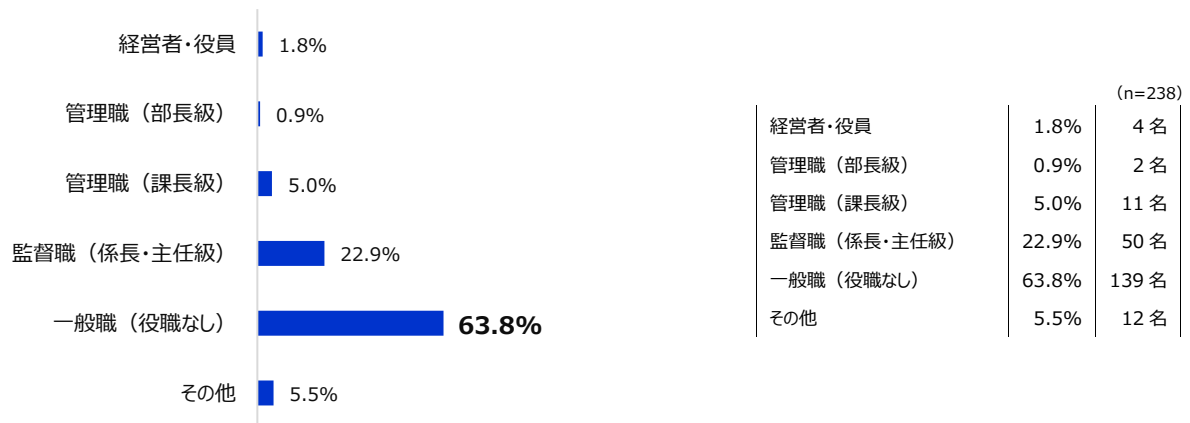
問 11-4 現在の勤務先に在籍して何年になりますか。



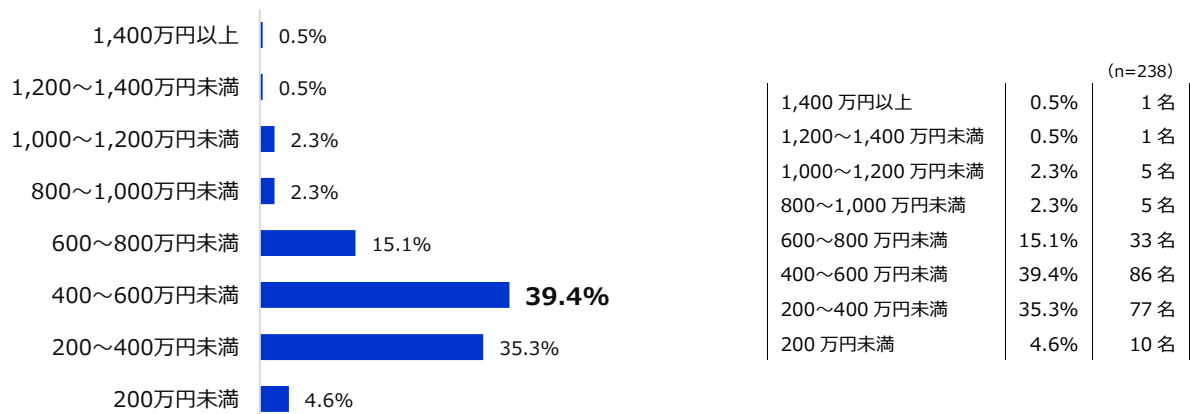
問 11-5 現在の勤務先での職種について該当するものを選択してください。



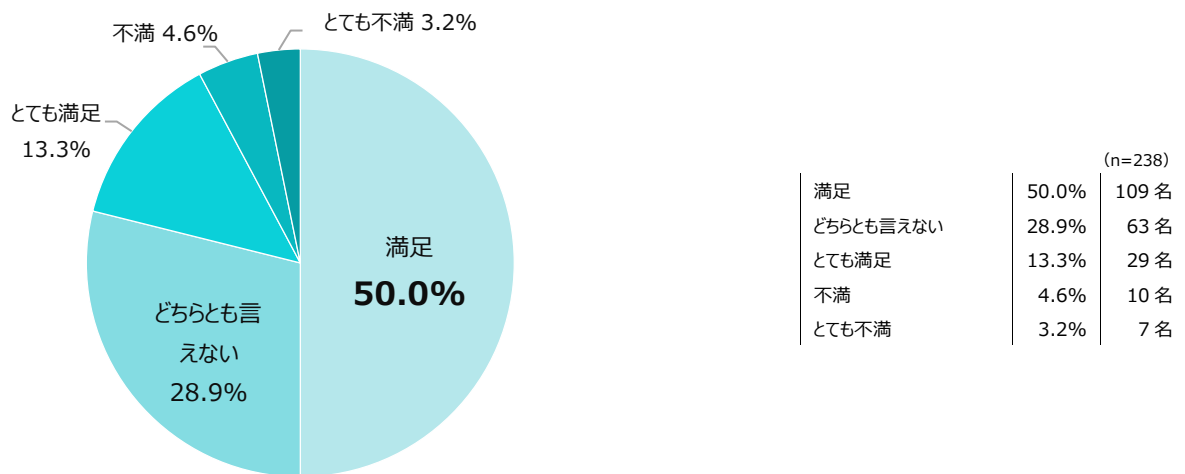
問 11-6 現在の職階について、該当するものを選択してください。



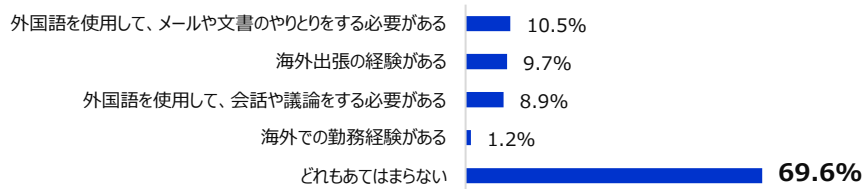
問 11-7 現在の年収（総支給額）について、該当するものを選択してください。



問 12 これまでのキャリアパス（現在の職に至るまでの道筋）に満足していますか。



問 13 海外での勤務経験や業務における外国語の使用についてうかがいます。（複数選択可）



| (n=238) | | |
|------------------------------|-------|-------|
| 外国語を使用して、メールや文書のやりとりをする必要がある | 10.5% | 3 名 |
| 海外出張の経験がある | 9.7% | 24 名 |
| 外国語を使用して、会話や議論をする必要がある | 8.9% | 22 名 |
| 海外での勤務経験がある | 1.2% | 26 名 |
| どれもあてはまらない | 69.6% | 172 名 |

問 14 大学卒業後のあなたの社会経験を踏まえて、以下の能力を大学生時代に身につける重要性はどの程度あると考えますか。

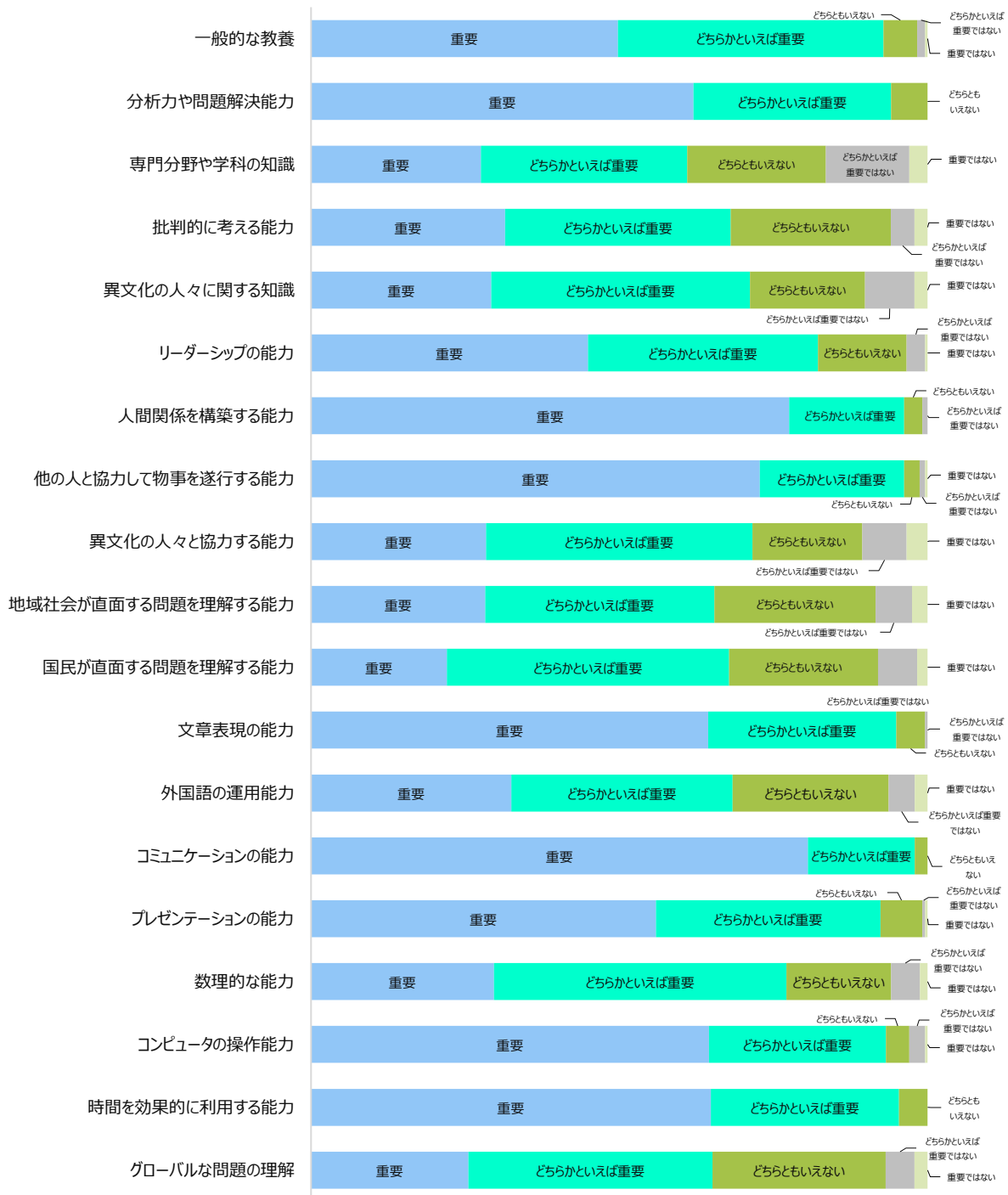


表 14-1

| | 重要 | どちらかといえば 重要 | どちらとも いえない | どちらかといえば 重要ではない | 重要ではない |
|--------------------|-------|----------------|---------------|--------------------|--------|
| 一般的な教養 | 49.8% | 43.0% | 5.5% | 1.3% | 0.4% |
| 分析力や問題解決能力 | 62.0% | 32.1% | 5.9% | 0% | 0% |
| 専門分野や学科の知識 | 27.5% | 33.5% | 22.5% | 13.6% | 3.0% |
| 批判的に考える能力 | 31.5% | 36.6% | 26.0% | 3.8% | 2.1% |
| 異文化の人々に関する知識 | 29.2% | 41.9% | 18.6% | 8.1% | 2.1% |
| リーダーシップの能力 | 44.9% | 37.3% | 14.4% | 3.0% | 0.4% |
| 人間関係を構築する能力 | 77.5% | 18.6% | 3.0% | 0.8% | 0% |
| 他の人と協力して物事を遂行する能力 | 72.8% | 23.4% | 2.6% | 0.9% | 0.4% |
| 異文化の人々と協力する能力 | 28.4% | 43.2% | 17.8% | 7.2% | 3.4% |
| 地域社会が直面する問題を理解する能力 | 28.3% | 37.1% | 26.2% | 5.9% | 2.5% |
| 国民が直面する問題を理解する能力 | 22.0% | 45.8% | 24.2% | 6.4% | 1.7% |
| 文章表現の能力 | 64.4% | 30.5% | 4.7% | 0.4% | 0% |
| 外国語の運用能力 | 32.5% | 35.9% | 25.3% | 4.2% | 2.1% |
| コミュニケーションの能力 | 80.6% | 17.3% | 2.1% | 0% | 0% |
| プレゼンテーションの能力 | 55.9% | 36.4% | 6.8% | 0.4% | 0.4% |
| 数理的な能力 | 29.7% | 47.5% | 16.9% | 4.7% | 1.3% |
| コンピュータの操作能力 | 64.6% | 28.7% | 3.8% | 2.5% | 0.4% |
| 時間を効果的に利用する能力 | 64.8% | 30.5% | 4.7% | 0% | 0% |
| グローバルな問題の理解 | 25.5% | 39.6% | 28.1% | 4.7% | 2.1% |

(n=238)

表 14-2

| | 重要 | どちらかといえば 重要 | どちらとも いえない | どちらかといえば 重要ではない | 重要ではない |
|--------------------|------|----------------|---------------|--------------------|--------|
| 一般的な教養 | 118名 | 102名 | 13名 | 3名 | 1名 |
| 分析力や問題解決能力 | 147名 | 0名 | 14名 | 0名 | 0名 |
| 専門分野や学科の知識 | 65名 | 79名 | 53名 | 32名 | 7名 |
| 批判的に考える能力 | 74名 | 86名 | 61名 | 9名 | 5名 |
| 異文化の人々に関する知識 | 69名 | 99名 | 44名 | 19名 | 5名 |
| リーダーシップの能力 | 106名 | 88名 | 34名 | 7名 | 1名 |
| 人間関係を構築する能力 | 183名 | 44名 | 7名 | 2名 | 0名 |
| 他の人と協力して物事を遂行する能力 | 171名 | 55名 | 6名 | 2名 | 1名 |
| 異文化の人々と協力する能力 | 67名 | 102名 | 42名 | 17名 | 8名 |
| 地域社会が直面する問題を理解する能力 | 67名 | 88名 | 62名 | 14名 | 6名 |
| 国民が直面する問題を理解する能力 | 52名 | 108名 | 57名 | 15名 | 4名 |
| 文章表現の能力 | 152名 | 72名 | 11名 | 0名 | 1名 |
| 外国語の運用能力 | 77名 | 85名 | 60名 | 10名 | 5名 |
| コミュニケーションの能力 | 191名 | 41名 | 5名 | 0名 | 0名 |
| プレゼンテーションの能力 | 132名 | 86名 | 16名 | 1名 | 1名 |
| 数理的な能力 | 70名 | 112名 | 40名 | 11名 | 3名 |
| コンピュータの操作能力 | 153名 | 68名 | 9名 | 6名 | 1名 |
| 時間を効果的に利用する能力 | 153名 | 72名 | 11名 | 0名 | 0名 |
| グローバルな問題の理解 | 60名 | 93名 | 66名 | 11名 | 5名 |

F5 勤務時間以外で、自らを向上させていくための学習にどれくらいの時間（一週間あたり）を使っていますか。

