

最寄り駅からの距離や交通機関がわかる図面

武蔵大学 江古田キャンパス



〒176-8534 東京都練馬区豊玉上1-26-1

- 西武池袋線「江古田駅」より徒歩6分、「桜台駅」より徒歩8分
- 都営大江戸線「新江古田駅」より徒歩7分
- 東京メトロ副都心線、東京メトロ有楽町線「新桜台駅」より徒歩5分
- 中野駅より関東バス江古田駅行「江古田駅」下車徒歩5分
- 高円寺駅より関東バス・国際興業バス赤羽駅行「豊玉北」下車徒歩5分
- 目白駅より都営バス練馬車庫行「武蔵大学前」下車徒歩0分

朝霞グラウンド、朝霞プラザ

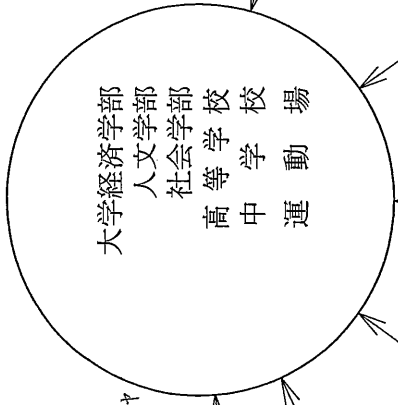
〒351-0015 埼玉県朝霞市幸町3-15-3 (朝霞校地内)

- 西武池袋線「大泉学園駅」下車。
北口駅前より西武バス朝霞駅行「朝霞警察署前」下車徒歩3分
- 東武東上線・地下鉄有楽町線「朝霞駅」下車。
西武バス大泉学園行「朝霞警察署前」下車徒歩3分

団地関係図

自己所有	178,886.95㎡
借地	5,506.00㎡
計	184,392.95㎡

東京都練馬区豊玉上1丁目26番1号
(自己所有 71,679.00㎡)



埼玉県入間郡毛呂山町大字権現堂字南
(自己所有 32,282.00㎡)



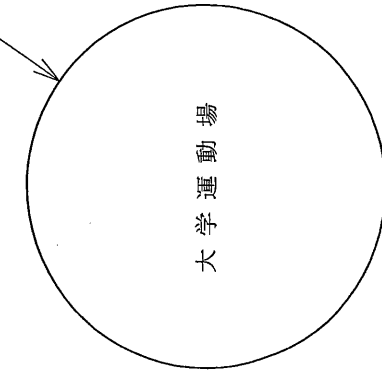
西武電車 1時間10分
徒歩 1時間
(計 2時間10分)

西武電車 10分
J R 1時間30分
バス 10分
(計 1時間50分)

新潟県南魚沼市大字荒山256-10

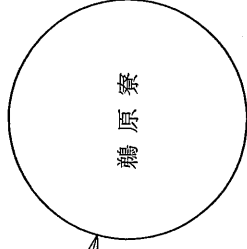


西武電車 15分
バス 25分
徒歩 10分
(計 50分)



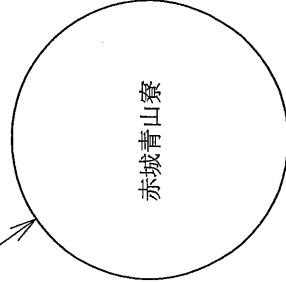
埼玉県朝霞市幸町3丁目15-20
(自己所有 66,859.00㎡)

西武電車 10分, J R 3時間
(計3時間10分)



千葉県勝浦市鶴原187
(自己所有 8,066.95㎡)

西武電車 10分, J R 2時間30分
バス 1時間 (計3時間40分)



群馬県前橋市富士見町赤城山1-2
(借地 4,771.00㎡)

西武電車 10分
J R 10分
J R 4時間
バス 5分, ケーブル 20分
徒歩 30分
(計5時間15分)



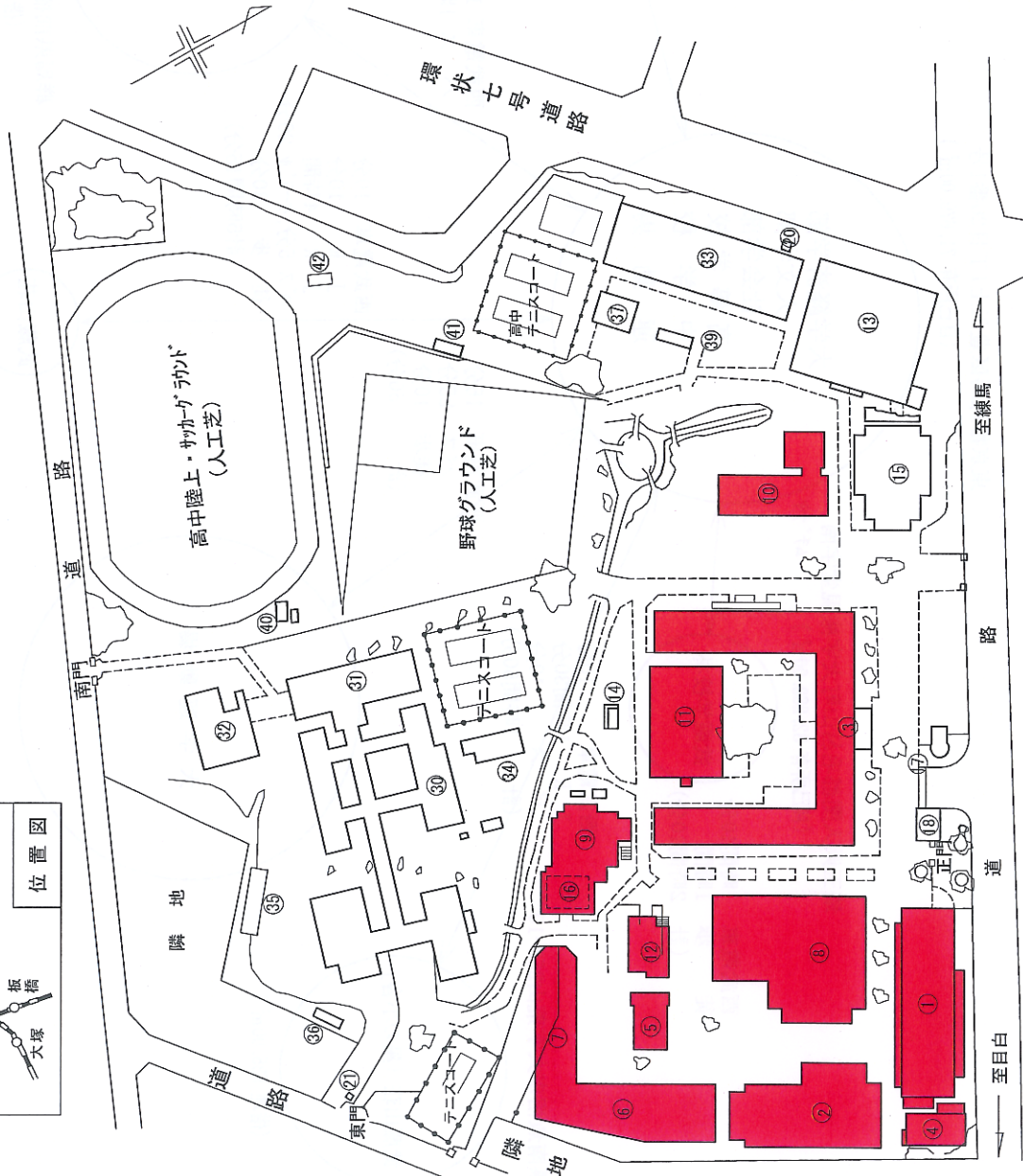
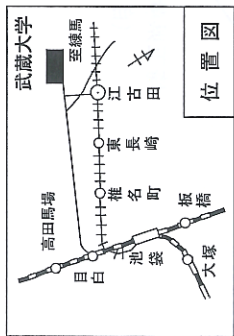
長野県北安曇郡白馬村大字北城字西山
(借地 200.00㎡)

名称	団地関係図		
図面 No.	005		
縮尺		団地関係図	
日付	平成 27年5月 1 日		
学校法人	根津育英会武蔵学園		

江古田校地建物棟号面積表

符号	建物名称	構造	延面積 (㎡)	取得年月日
1	大学1号館	S、R-C造 4F 地下 1F	4,955.44	平成24年9月10日
2	大学2号館 (中講堂棟)	R-C、S造 3F	2,295.51	昭和55年9月30日
3	大学3号館	R-C造 3F	5,081.76	大正12年4月1日
4	大学4号館	R-C造 5F 地下 1F	984.98	平成3年11月25日
5	大学5号館	S、R-C造 4F 地下 1F	1,504.19	平成4年11月20日
6	大学6号館	S、R-C造 3F 地下 2F	1,572.08	平成9年3月10日
7	大学7号館	"	4,109.48	平成9年3月10日
8	大学8号館	S、R-C造 8F 地下 2F	10,081.67	平成14年9月11日
9	大学9号館 (科学情報ビル)	鉄骨造 4F	2,109.59	昭和63年3月25日
10	大学10号館	RC造 8F	5,573.13	平成19年9月10日
11	大学図書棟	R-C造 3F 地下 2F	4,965.01	昭和56年7月25日
12	教授研究棟	S、R-C造 10F 地下 1F	4,012.83	昭和56年7月25日
13	大学体育館	S-R-C造 3F、2F	2,028.69	昭和45年1月31日
14	人材センター	R-C造 地下2F	374.72	昭和55年11月17日
15	大講堂	R-C、S造 2F	1,303.15	昭和3年3月10日
16	根津化学研究所	R-C造 1F	165.00	昭和11年10月3日
17	管理棟 (旧守衛所)	R-C造 2F	54.06	平成7年1月27日
18	新守衛所	S造 1F	33.75	平成24年8月10日
19				
20				
21	芸術員クラブ	L-S造 1F	1.43	平成16年6月4日
23				
30	高中校舎	R-C造 4F 地下 1F	7,502.29	昭和44年3月31日
31	高中校舎 (西棟)	R-C造 4F	2,761.73	平成3年12月19日
32	高中図書棟	R-C造 4F	2,453.62	平成18年1月15日
33	高中体育館	S-R-C造 3F	2,465.37	昭和45年1月31日
34	高中部室	R-C造 1F	129.15	昭和53年11月30日
35	高中植木庫	鉄骨造 1F	99.45	平成2年9月1日
36	更衣室	木造 1F	42.96	昭和59年9月12日
37	高中体育部室棟	L-S造 2F	151.92	平成21年4月10日
38				
39	屋外便所	R-C造 1F	38.24	昭和53年11月30日
40	高中陸上用具庫	アクリル造 1F	12.28	昭和61年8月19日
41	野球用具庫	アクリル造 1F	12.58	平成19年9月5日
42	加圧用具庫	アクリル造 1F	8.88	平成19年9月5日
43	分別作業倉庫	L-S造 1F	20.56	平成25年1月31日
	計		66,905.50	
	江古田校地面積		70,943.00	

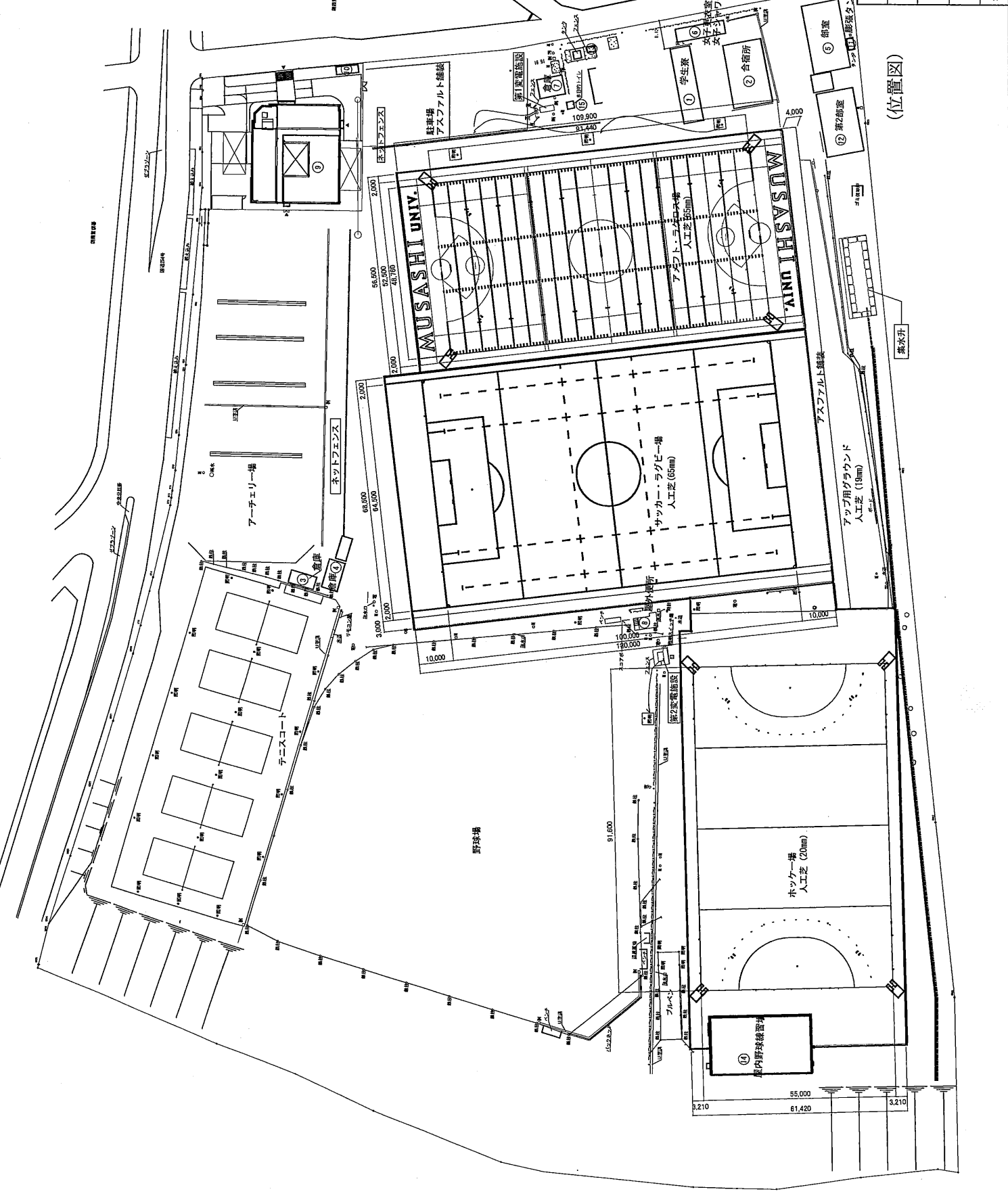
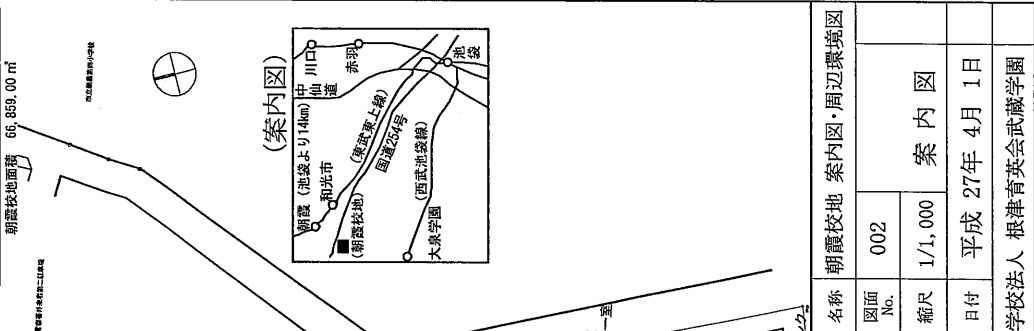
東京都練馬区豊玉上1-26-1



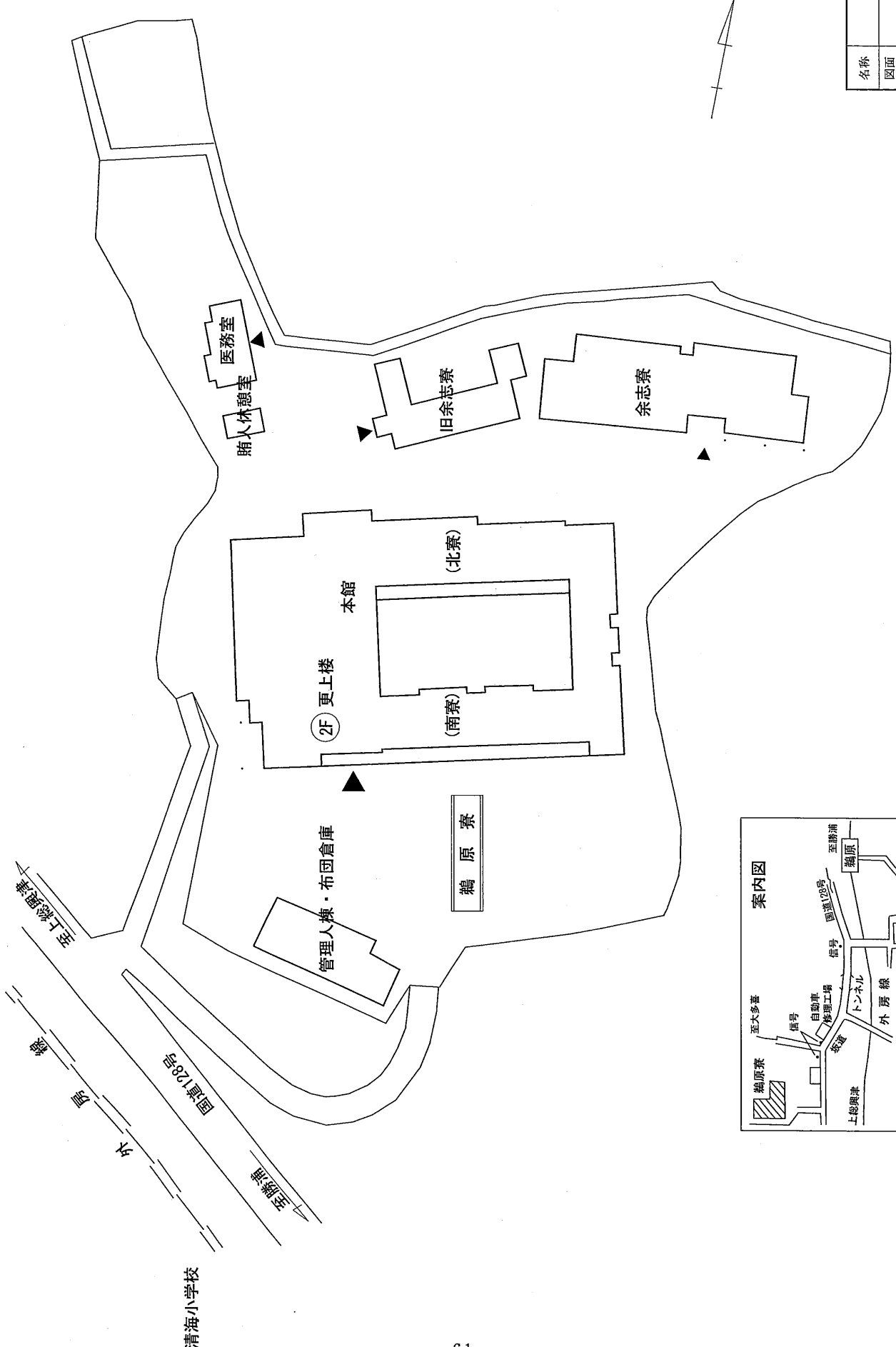
：大学校舎

名称	武蔵大学・高校中学校	
図面 No.	006	敷地建物図
縮尺		
日附	平成 27年 4月 1日	
	学校法人 根津育英会武蔵学園	

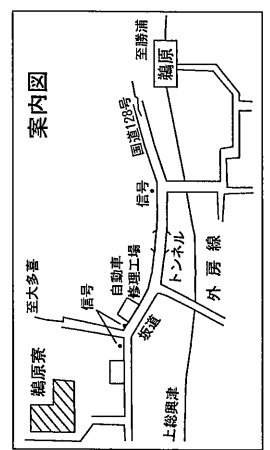
番号	建物名称	延床面積	備考
1	学生寮	267.28㎡	
2	合宿所	589.26㎡	
3	第1倉庫	37.40㎡	
4	第2倉庫	26.22㎡	
5	第1浴室棟	411.54㎡	
6	女子更衣室	51.35㎡	
7	倉庫(雑貨)	39.60㎡	
8	屋外便所	18.82㎡	
9	朝霞プラザ	2,811.80㎡	
10	向上ゴミ置場	12.64㎡	
11	合宿所棟行室	5.68㎡	115年度新設
12	朝霞第2浴室棟	576.88㎡	115年度新設
13	和室場 的場	33.23㎡	
14	屋内野球練習場	472.71㎡	
15	多目的トイレ	4.86㎡	
	計	5,358.79㎡	
	朝霞校地面積	66,859.00㎡	



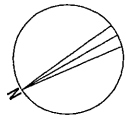
名称	朝霞校地 案内図・周辺環境図	
図面 No.	002	
縮尺	1/1,000	案内図
日付	平成 27年 4月 1日	
学校法人	根津育英会武蔵学園	



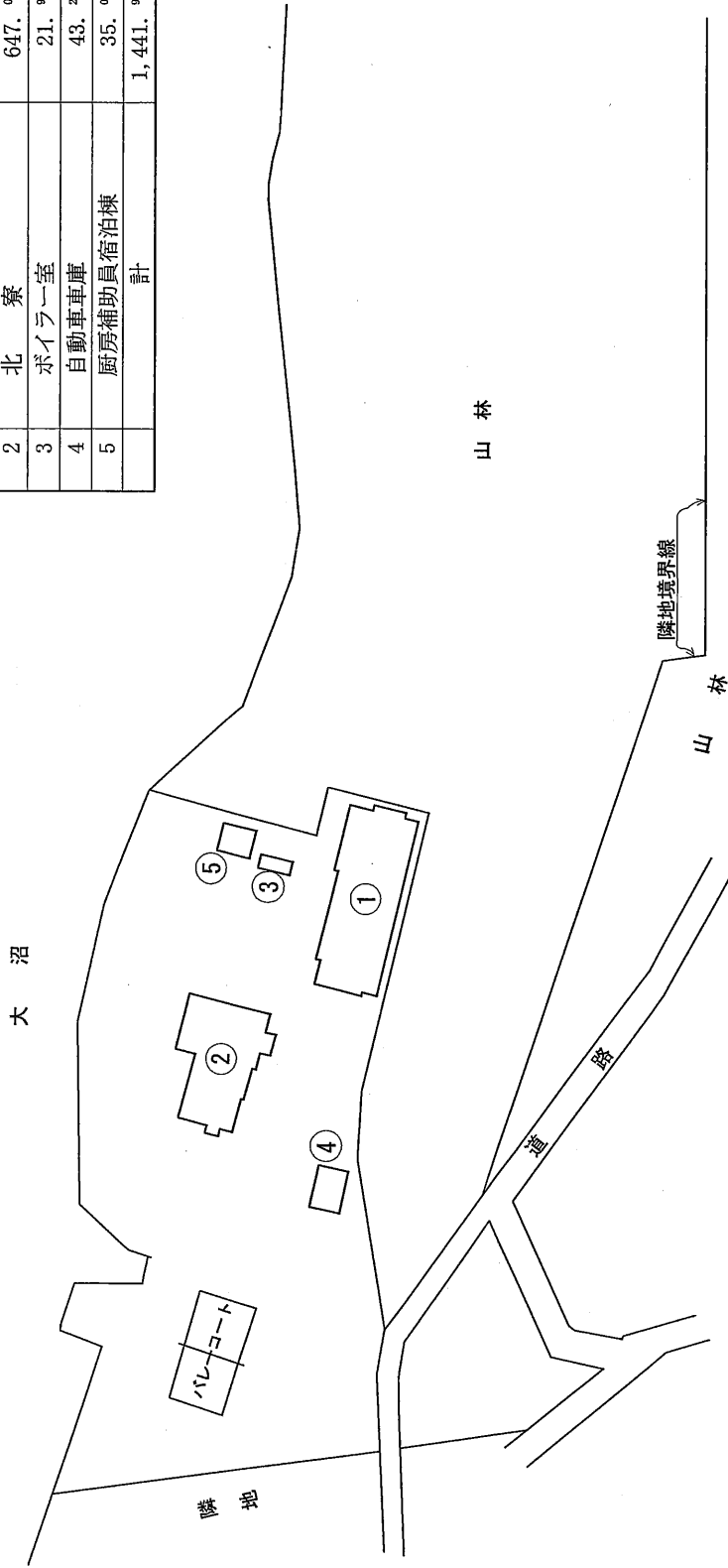
鵜原寮敷地面積 : 8,066.95㎡



鵜原寮敷地図			
名称			
図面 No.			
縮尺			
日付	平成 27年 5月 1日		
学校法人 根津育英会武蔵学園			



番号	赤城青山寮建物配置図	延床面積
1	南 寮	694.71
2	北 寮	647.05
3	ボイラー室	21.95
4	自動車庫	43.20
5	厨房補助員宿泊棟	35.04
	計	1,441.95



赤城青山寮敷地面積（借地）： 4,771.0㎡

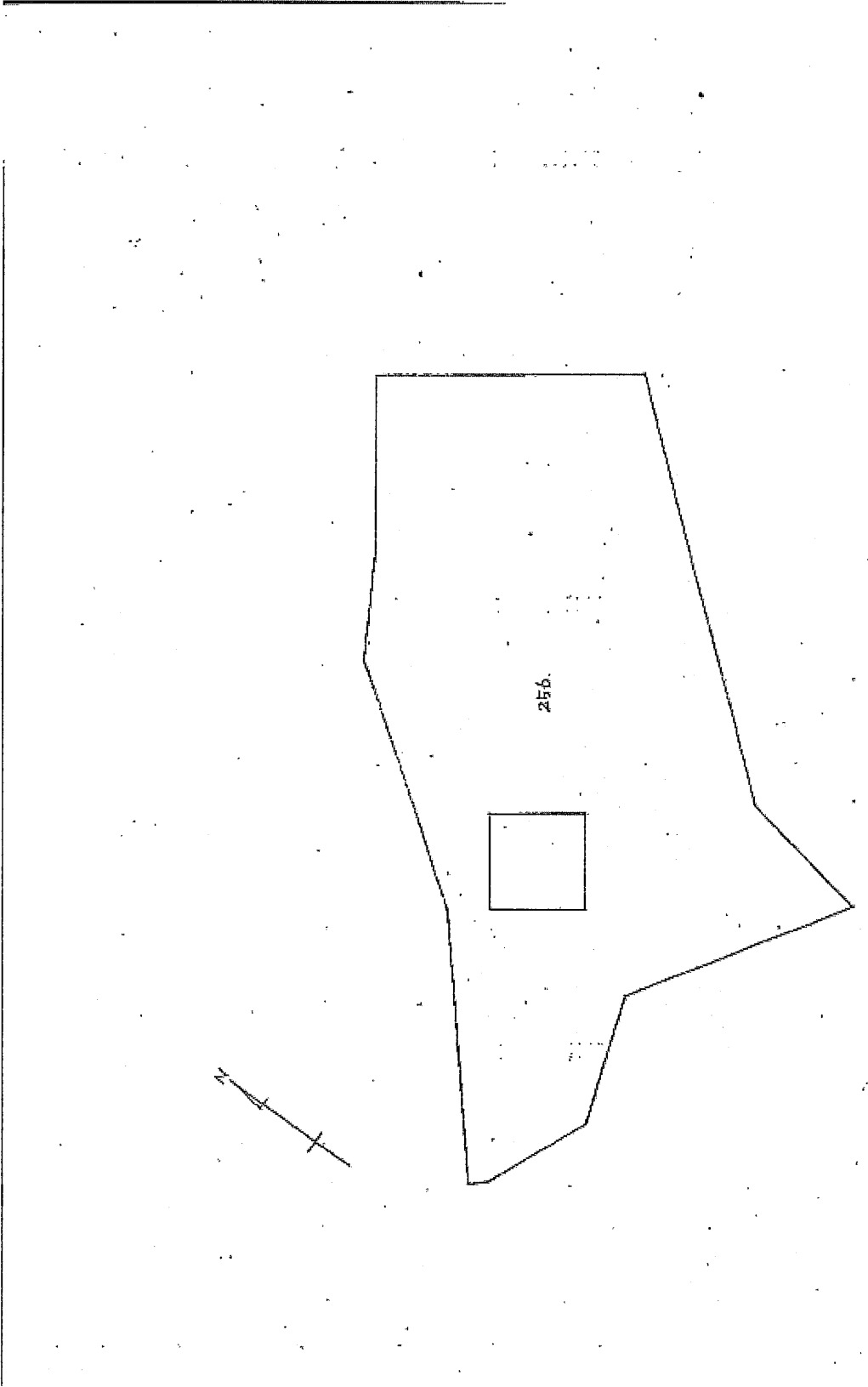
名称	赤城青山寮建物配置図		
図面 No.			
縮尺	1/1,000		
日付	平成 27年 5月 1日		
学校法人	根津育英会武蔵学園		



山 莊

敷地面積（借地）は200㎡であり、
境界の線引きはない。

名称	武蔵山莊	
図面 No.		
縮尺		
日付	平成 27年 5月 1日	
学校法人 根津育英会武蔵学園		



敷地面積（借地）：535.00㎡

名称	武蔵山荘「星の小舎」敷地図	
図面 No.		
縮尺		
日付	平成 27年 5月 1日	
学校法人 根津青英会武蔵学園		

名称	武蔵学校林	
図面 No.	地籍図写	
縮尺		
日付	平成 27年 5月 1日	
学校法人	根津育英会武蔵学園	

武蔵学校林敷地面積
32,282.00㎡

山林

